

L'Agora de l'ACSOFE

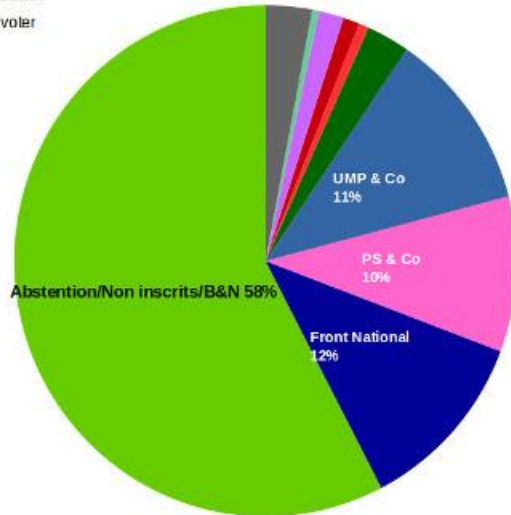
Janvier 2016 No 11

Org **l'Élan Management Ethique !**

Elections régionales 2015

Base : population en âge de voter

- Abstention/Non inscrits/B&N
- Front National
- PS & Co
- UMP & Co
- EELV
- PCF
- Front de Gauche
- DLF
- UPR
- Autres



Les Vrais Chiffres démocratiques

Les grands partis de gouvernement font tous actes de contrition, prétendant avoir gagné l'élection régionale largement nationalisée et occultée par les attentats meurtriers du Bataclan ...

La droite remporte 7 régions et la gauche 5 . Le front républicain aura fait barrage au FN qui ne remporte aucune région mais triple le nombre de ses conseillers régionaux élus dans toute les régions. A noter que le redécoupage aura sauvé les meubles : Si l'actuelle région Languedoc-Roussillon avait voté « seule » Elle serait administrée par le Front National...


Jusqu'à quand se poursuivra le grand barnum démocratique ignorant les non participants silencieux ?

Les véritable résultats des élections régionales ...peu réjouissants d'un point de vue démocratique ... Participation ? Programmes ? Enjeux ?

Encore une fois l'**abstention** a été très forte pour ce premier tour des **élections régionales**. Peu commenté, ce chiffre est rapidement relegué au rang d'information de seconde importance une fois les résultats connus. Et pour cause, une abstention massive tend à décrédibiliser le principe des élections et donc le **système républicain** lui même. Encore moins commenté que l'abstention, il existe une donnée qui ne semble intéresser personne et qui vient considérablement nuancer le résultats des élections. Il s'agit des **non inscrits**, ces Français en âge de voter mais qui ne sont inscrits sur aucune liste électorale. Ils représentent pourtant plus de 6 millions de personnes, soit 12% de la population majeure en France. Bien qu'aucun média de grande diffusion ou aucune statistique officielle ne les référence, il est facile de calculer leur nombre en retranchant le nombre d'inscrits du total de la population majeure que fournit l'INSEE par sa pyramide des âges (voir addendum).

Aussi il faut bien garder en tête que le corps électoral potentiel est de 51,5 millions d'individus, contre 45,3 millions d'inscrits. En recalculant les résultats en accord avec cette base, nous obtenons le graphique ci-dessus, qui illustre de manière fidèle les votes et non votes des Français.

A la vue de ce graphique, que se gardera bien de vous montrer la presse de grande diffusion, on se rend rapidement compte de l'illégitimité des élections et donc des groupes politiques de gouvernement. **En additionnant les non inscrits, les abstentionnistes et les bulletins blancs et nuls, on obtient 58% de Français qui ne se reconnaissent dans aucun des partis en lice.** Par ailleurs, malgré une exposition médiatique permanente et des moyens financiers colossaux, **les « grands » partis politiques ne parviennent pas à dépasser 12% pour le FN, 10% pour le PS et 11% pour l'UMP.** Ainsi, même une alliance nationale des trois plus grands partis de France ne représenterait potentiellement **qu'un français sur trois !** Cela prouve, s'il en était besoin, à quel point les français sont lassés du jeu politique républicain.



Agence de Conseils, Services, Organisations, Formation, Evènements
Siège social : 3 rue des Acanthes 11100 NARBONNE
Tel : 06 75 655 904 - Courriel : ACSOFE@orange.fr
ACSOFE : l'Élan « Management éthique »

La statistique fournie par l'INSEE dans sa pyramide des âges concerne la population vivant en France et non la population française. Pour obtenir la population française, il faut donc en retrancher les étrangers vivant en France et y ajouter les Français vivant à l'étranger. Les étrangers vivant en France sont [4,2 millions](#) et les Français vivant à l'étranger sont [3,5 millions](#). A défaut de plus d'information, on part sur l'hypothèse que le pourcentage des plus de 18 ans est le même pour ces populations que pour la population de la France, soit 77,7%. On obtient donc une base de Français majeurs de 51 millions d'individus (et non 51,5 millions comme indiqué dans l'article) et un nombre de non inscrits de 5,7 millions. Le total des abstentionnistes, non inscrits et blancs et nuls passe donc à 57% au lieu de 58%. Le total UMP&Co passe de 11% à 12%. Les scores du PS et du FN reste à 10% et 12%, les changements après la virgule n'étant pas reportés car les nombres sont arrondis à l'unité.

Veillez trouver ci-dessous le tableau récapitulatif des données sources :


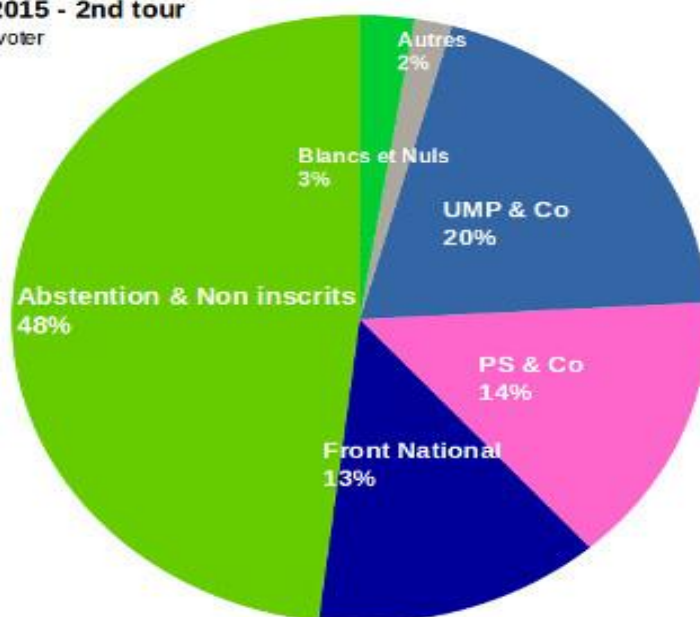
Catégorie	nombre de voix	pourcentage des français majeurs	source
Absention	22 689 039	44%	ministère de l'intérieur, le 7/12/15 à 12h
Blancs et Nuls	901 571	2%	ministère de l'intérieur, le 7/12/15 à 12h
Non Inscrits	5 693 142	11%	Calcul de l'auteur
Front National	6 018 672	12%	ministère de l'intérieur, le 7/12/15 à 12h
PS & Co	5 086 020	10%	ministère de l'intérieur, le 7/12/15 à 12h
UMP & Co	5 914 687	12%	ministère de l'intérieur, le 7/12/15 à 12h
EELV	1 440 226	3%	ministère de l'intérieur, le 7/12/15 à 12h
PCF	337 390	1%	ministère de l'intérieur, le 7/12/15 à 12h
Front de Gauche	541 409	1%	ministère de l'intérieur, le 7/12/15 à 12h
DLF	827 262	2%	ministère de l'intérieur, le 7/12/15 à 12h
Autres	1 313 436	3%	estimé à partir des résultats publiés par le ministère de l'intérieur, le 7/12/15 à 12h
UPR	228 929	0,4%	estimé à partir des résultats publiés par le ministère de l'intérieur, le 7/12/15 à 12h
TOTAL	50 991 783	100%	

par [Baptiste Mannaia](#) / le 7 décembre 2015

Elections régionales 2015 - 2nd tour

Base : population en âge de voter

- Abstention & Non inscrits
- Front National
- PS & Co
- UMP & Co
- Autres
- Blancs et Nuls



La Lettre « AGORA de l'ACSOFE - Agence de Conseils, Services, Organisations, Formation, Evènements

est réalisée pour les adhérents et partenaires de l'association ACSOFE

Présidente : Nora Bara , VP Roger Alcaraz et Léon Goux , Trésorier : Bernard Desoche , Secrétaire rédacteur : Joël Raimondi

et lors de la présidentielles ?

les résultats officiels du 1er tour donne Francois Hollande vainqueur avec 10 273 582 voix devant Nicolas Sarkozy avec 9 753 844 : une différence de 519 738 voix « seulement » ... soit la population d'une ville comme Lyon ou Toulouse intra muros ...alors que l'abstention officielle est de 9 451 687 voix auxquelles s'ajoutent les blancs et nuls : 700 119 voix . Ce sont donc 10 151 806 électeurs inscrits et « muets » quid de l'adhésion populaire ?

35 885 739 suffrages exprimés sur les 54 227 679 adultes majeurs vivant en France ! OK c'est la majorité mais que pensent les **18 341 940 personnes qui ne se sont pas exprimées** ou qui n'ont pas été comptabilisées ou qui ne sont pas inscrites ? Autrement dit quasi autant que les électeurs des 2 finalistes Hollande-Sarkozy !

Au total , 66,17% des adultes majeurs se sont exprimés et 33,82% ne se sont pas exprimés ou n'ont pas été pris en compte (les votes blancs ou nuls)


- Francois Hollande arrive en tête mais avec 18,94% du total : c'est à dire que **81,06%** des adultes majeurs vivant en France ne lui ont pas accordé spontanément leur suffrage
- Nicolas Sarkozy, avec 17,98% : malgré son bilan, son expertise et ses moyens considérables, **82,02%** des adultes majeurs ne lui ont pas renouvelé leur confiance.
- Marine Le Pen avec 11,84% des voix : (**88,15%** n'ont pas voté pour elle)
- Jean Luc Mélenchon avec 7,34% (**92,65%** n'ont pas voté pour lui)
- Eva Joly avec 1,52% des suffrages (**98,47%** n'ont pas voté pour elle)

Au 2e tour, François Hollande a rassemblé sur son nom 18 004 656 voix, et Nicolas Sarkozy 16 868 340 voix ...soit une différence de 1 139 316 voix ... Au jeu démocratique, une seule voix d'avance aurait été suffisante. La victoire de François Hollande est donc incontestable...même si 600 000 électeurs seulement auraient pu inverser le résultat !

Mais 35 773 578 suffrages comptabilisés (65,96%) sur les 54 227 679 d'adultes majeurs vivant en France ...Le succès doit être relativisé : Que pensent et que veulent les 18 454 101 personnes qui ont voté blanc ou nul ou qui se sont abstenus ou qui ne s'inscrivent pas ? Ce bloc hétérogène ne cesse d'augmenter en nombre et doit nous interroger sur le "vivre ensemble" en intégrant les différences ...l'art de la Convivencia des troubadours des 12e et 13e ...En grande masse, notre société se répartit en 3 grands blocs

- **18 454 101 personnes n'ont pas voté** ou n'ont pas été comptabilisées (34,03% des Adultes Majeurs)
- 18 004 656 personnes ont voté François Hollande (33,20% des Adultes Majeurs signifie que 66,80% des adultes majeurs n'ont pas voté F Hollande)
- 16 865 340 personnes ont voté Nicolas Sarkozy (31,10 % des Adultes majeurs : autrement dit 68,90% des adultes majeurs n'ont pas renouvelé leur confiance au président sortant)

Elections



La Lettre « AGORA de l'ACSOFE - Agence de Conseils, Services, Organisations, Formation, Evènements

est réalisée pour les adhérents et partenaires de l'association ACSOFE

Présidente : Nora Bara , VP Roger Alcaraz et Léon Goux , Trésorier : Bernard Desoche , Secrétaire rédacteur : Joël Raimondi

Elections municipales 2014 ? Un exemple local : Narbonne donnée comme acquise à la gauche sortante ...sure de son bilan ...et pourtant, Quelques chiffres à lire autrement en partant du nombre total d'adultes majeurs en age de voter et déclarés comme vivant à Narbonne (INSEE)

Au 1^{er} tour

- J Bascou (Union de la Gauche PS) rassemble 7 668 électeurs (18,75% du nombre total de personnes en age de voter = 81,25% n'ont pas voté pour)
- Didier Mouly (SE) rassemble 6181 électeurs (15,12% = 84,88% n'ont pas voté pour)
- Jean Marc Péréa (FN) rassemble 3255 électeurs (7,96%)
- Frédéric Pinet (UMP) rassemble 2 484 électeurs (6,07%)
- Jean Pierre Maisterra (Front de Gauche) rassemble 1 621 électeurs (3,96%)
- Bruno Constantin (Div. Droite) rassemble 1 568 électeurs (3,83%)
 - Nuls : 932 (2,28%)
 - Votants : 23709 (58%)
 - Exprimés : 22777 (58,16%)
 - Abstention : 14 364 (35,13%)
 - 2 804 non-inscrits (6,85%)

Au 2^e tour

- Didier Mouly réunit 10 815 électeurs (26,45% du nombre total de personnes majeures = **73,54% qui n'ont pas voté pour le nouveau maire**)
- Jacques Bascou réunit 10 486 électeurs (25,65% du nb total de personnes majeures = **74,34% des personnes majeures n'ont pas voté pour le maire sortant**)
- J M Péréa réunit 2628 électeurs (6,42% du nb total de personnes majeures = 93,57% des personnes majeures n'ont pas voté par J M Péréa et son alternative Front National (aucune réunion publique)
 - Nuls : 1148 (2,48%)
 - Votants : 25 077 (61,34%)
 - Exprimés : 23 929 (58,53%)
 - Abstention : 12 996 (31,79%)
 - 2 804 non-inscrits (6,85%)

